

ESPECIERO 150MM CIERRE SUAVE

- ✓ Permite mantener organizados los aliños y especias en un espacio reducido pero eficiente, aprovechando al máximo el espacio.
- ✓ Extracción total, soporta una carga de 30 kg con cierre suave.
- ✓ Para instalar solo al lado izquierdo del modulo.
- ✓ Producto de 2 niveles en acero cromado o Antracita.





Marca	hbt
Categoría	Especieros.
Aplicaciones	Cocina.
Dimensiones (LargoxAnchoxAlto)	105mm ancho x 550mm alto x 460mm profundidad.
Espacio libre interior	112mm ancho x 600mm alto x 500mm profundidad.
Capacidad de carga	30 kg.
Color	Cromada o Antracita.

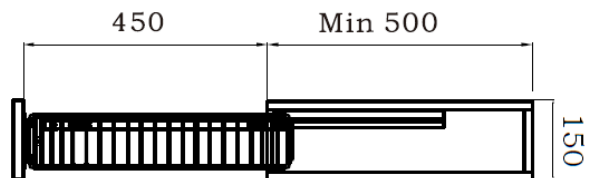


FOTOS ADICIONALES



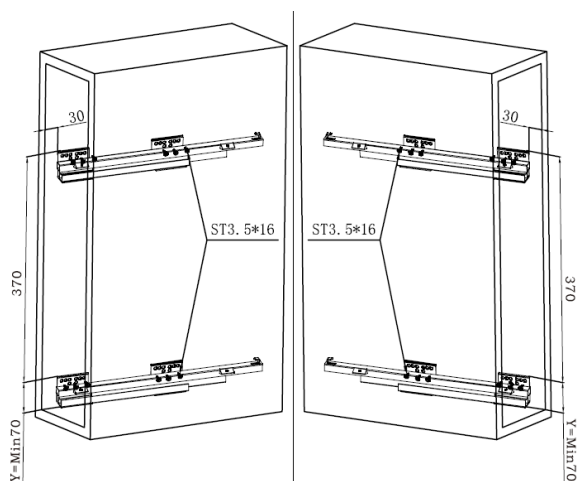
ESPECIERO 150MM CIERRE SUAVE

ACCESORIOS		Cantidad
Tornillo ST3.5*16		20
Tornillo M5*10		4
Fijación		4
Guías		2

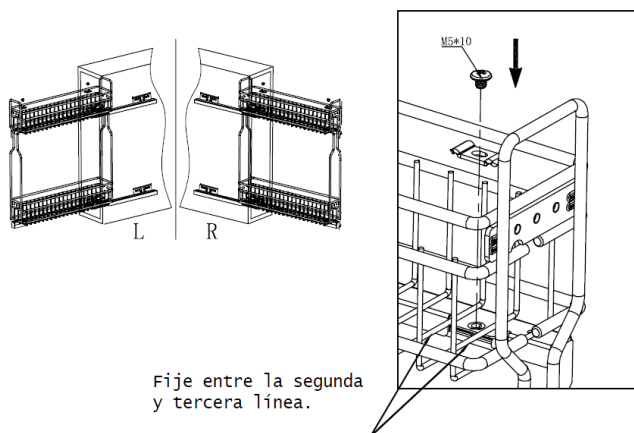


MANUAL DE INSTALACIÓN

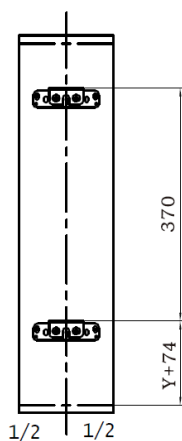
- 1** Instale las guías en el módulo y usando 12 tornillos ST3.5*16.



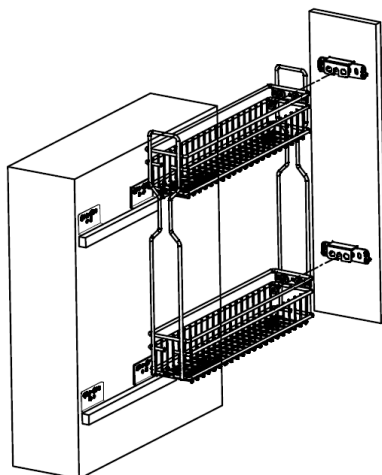
- 2** Instale las cestas en las guías.



- 3** Instale las fijaciones en el frente.



- 4** Conecte el frente con las cestas.



- 5** Ajuste el frente.

Afloje el tornillo "b" antes de ajustar "a", luego vuelva a apretarlo.

