

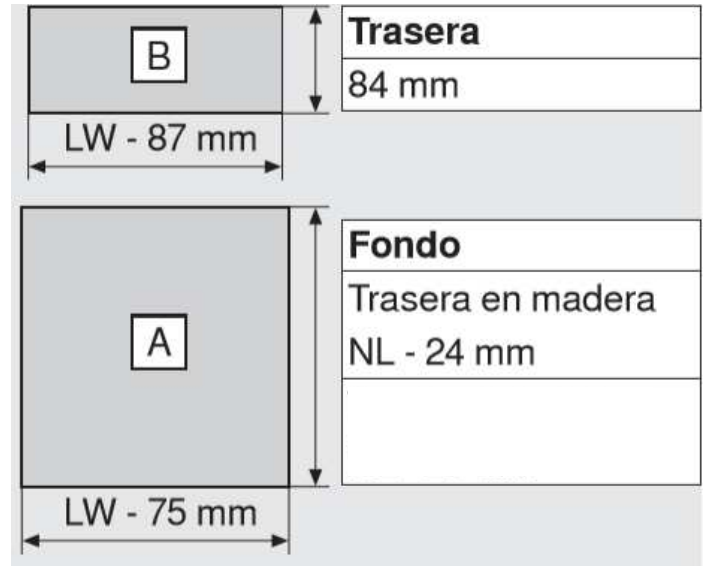
Cajón ANTARO altura M

COD:
CAINTPAIN50000MBSBLU
CAINTPAIN45000MBSBLU
CAINTPAAN650000SEBLU

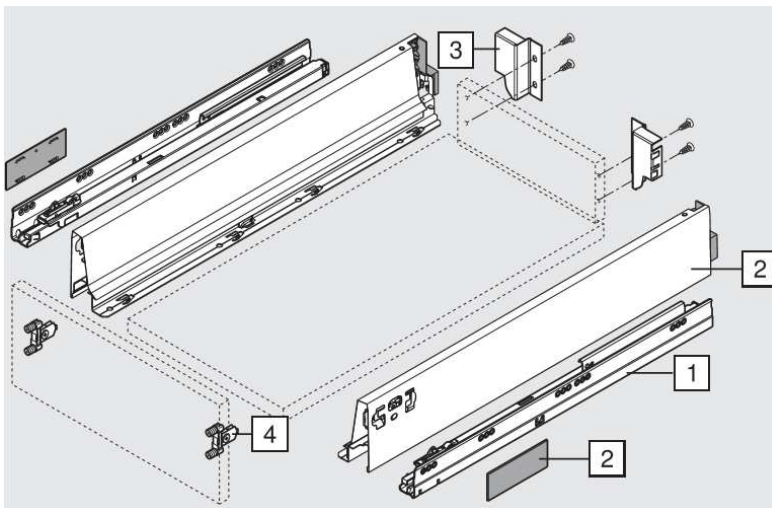
DESCRIPCION:: Sistema de cajón de laterales metálicos. Proporciones perfectas y un diseño depurado que hace énfasis en la simetría y el color, dándole a cada mueble un toque personal y único. Cierre suave y silencioso gracias a BLUMOTION. Apertura de extensión total y soporta 30kg o 65kg en carga dinámica. Certificado según ISO 9001 para uso en cocinas. Fabricado en Austria.

MARCA ::	Blum-Austria
CATEGORIA ::	Cajones
MATERIALIDAD ::	Acero - Blanco Seda
ALTO::	84MM
PROFUNDIDAD ::	450-500-650mm
ANCHOS ::	300MM A 1200MM
REQUERIMIENTOS ::	Piso y trasera en 15mm

Cortes Melaminas de piso y trasera



LW: Ancho interior del mueble
NL: Largo de la guía (450-500-650)



- 1.- Guías de cajón con cierre suave 450-500 – 650mm, 30kg y 65kg
- 2.- Lateral Antaro blanco seda 450-500-650mm + Tapas embellecedoras.
- 3.- Adaptador trasera altura M 84mm
- 4.- Fijaciones frontales con tarugo 10mm expando.

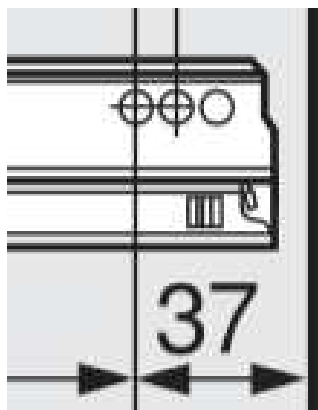
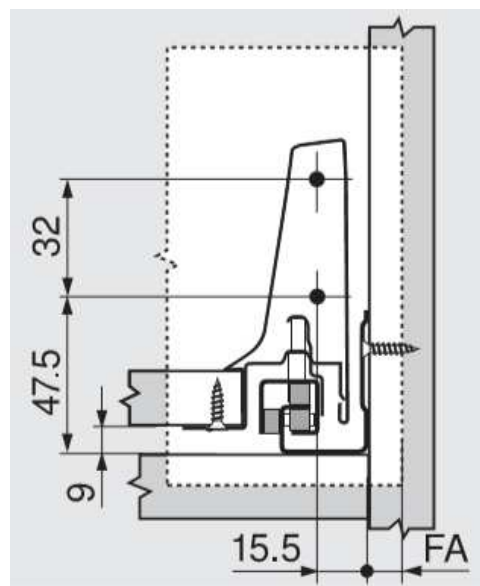
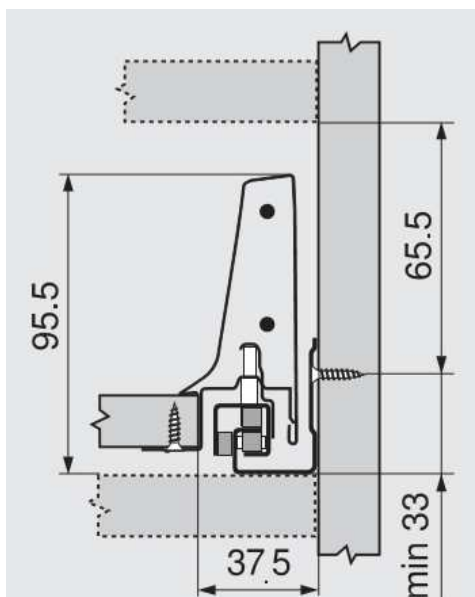
INSTALACION :: Para la instalación correcta solicitar asesoría en nuestra tienda con su asesor comercial.

RECOMENDACIONES :: Limpiar con paño seco, no usar implementos abrasivos. Alejar de polvos abrasivos (cortes de cubiertas y enlucido de cielos)

Cajón ANTARO altura M

COD:
CAINTPAIN50000MBSBLU
CAINTPAIN45000MBSBLU
CAINTPAAN650000SEBLU

DESCRIPCION:: Sistema de cajón de laterales metálicos. Proporciones perfectas y un diseño depurado que hace énfasis en la simetría y el color, dándole a cada mueble un toque personal y único. Cierre suave y silencioso gracias a BLUMOTION. Apertura de extensión total y soporta 30kg o 65kg en carga dinámica. Certificado según ISO 9001 para uso en cocinas. Fabricado en Austria.



Instalación de la guía:
Desde el borde hacia adentro 37mm
hasta la tercera perforación
Tornillo no incluidos



Recomendamos el uso de tornillos
Euro para una correcta instalación de
nuestros cajones.
Diámetro de perforación 5mm

INSTALACION :: Para la instalación correcta solicitar asesoría en nuestra tienda con su asesor comercial.

RECOMENDACIONES :: Limpiar con paño seco, no usar implementos abrasivos. Alejar de polvos abrasivos (cortes de cubiertas y enlucido de cielos)