

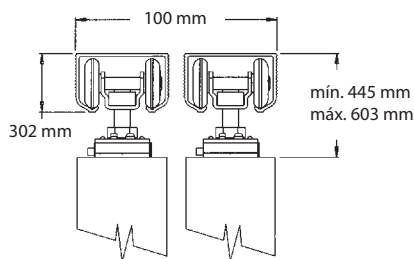

RIEL PARA PUERTAS SERIE BP250

DESCRIPCION :: Sistemas de riel y carros Serie BP250 para puertas pesadas de hasta 110KG. Ideal para el uso en divisiones de ambientes, puertas de paso correderas o puertas de closet. Disponible además el juego de pivotes para su plegado. Está fabricado en aluminio de alta resistencia y es de fácil instalación gracias a su sistema Clip. Fabricado en Estados Unidos.

MARCA ::	STANLEY
FAMILIA DE PRODUCTOS ::	Separadores de Ambientes
MATERIALIDAD ::	Riel Aluminio
PESO ::	Hojas hasta 110 Kg.
ESPELOR PUERTA ::	Entre 35 a 45 mm.
ACABADO ::	Gris
REQUERIMIENTOS ::	Ver tabla de dimensiones.




DETALLE TECNICO ::



Dimensiones Instalación:

Ancho Hoja	(Ancho nicho + 2,54cm) / Num. Hojas
Ancho Nicho	(Ancho Hoja x Cant. Hojas) - 2,54cm
Alto Puerta	(Alto nicho - 6,03cm)



COMPONENTES ::

- 1.- JUEGO CARROS SERIE BP250
- 2.- RIEL SERIE BP250

INSTALACION :: Seguir indicaciones de medidas y atornillar. Para mayor información, consultar en tienda.

RECOMENDACIONES :: Verificar espacio necesario libre para su instalación.