

Serie | 4, Lavavajillas totalmente integrable, 60 cm SMV46TX02E



A+++

Confíe en PerfectDry para resultados de secado revolucionarios en platos desafiantes, cristalería e incluso plástico.

- **PerfectDry basado en Zeolith®:** resultados de secado perfectos con flujo de aire 3D incluso en platos de plástico.
- **Programas Silence y SuperSilence:** muy silencioso con 42 dB, más aún con el programa Silence.
- **Cestas VarioFlex Pro y VarioDrawer Pro:** reajuste óptimo con espacio en todos los niveles.
- **InfoLight:** una luz roja en el suelo indica si el lavavajillas está encendido o apagado.
- **AquaStop:** protección contra daños ocasionados por el agua, garantizando una larga vida útil del producto.

Datos técnicos

Eficacia de lavado :	A
Consumo de agua (L) :	9,5
Consumo total anual energía (kWh) 220 días :	183
Consumo total anual agua (l) 220 días :	2090
Tipo de construcción :	Encastrable
Tapa desmontable :	No
Opciones de panelado de la puerta :	Imposible
Alto sin la mesa de trabajo (MM) :	0
Alto del producto :	815
Patatas regulables :	Sí pero sólo frontales
Ajuste máximo de las patas (mm) :	60
Zócalo regulable :	Ambos horizontal y vertical
Peso neto (kg) :	46,330
Peso bruto (kg) :	48,5
Potencia de conexión (W) :	2400
Intensidad corriente eléctrica (A) :	10
Tensión (V) :	220-240
Frecuencia (Hz) :	50; 60
Longitud del cable de alimentación eléctrica (cm) :	175
Tipo de clavija :	Schuko con conexión a tierra
Longitud de la manguera de entrada (cm) :	165
Longitud de la manguera de salida (cm) :	190
Resistencia oculta :	Si
Descripción del sistema de protección del agua :	Protección triple 24h
:	No
NIVELES REGULACIÓN DUREZA AGUA :	Si
Cesta superior ajustable :	Rackmatic 3 posiciones
Tercer nivel de carga :	Bandeja 2.1
Silverware Basket :	Standard
Accesorios opcionales :	SGZ1010, SMZ1051EU, SMZ2014, SMZ2056, SMZ5003, SMZ5005, SMZ5035, SMZ5100, SMZ5300
Accesorios incluidos 2 :	Protector vapores
Capacidad de número de cubiertos :	14
Color de panel de mandos :	Acero inoxidable
Medidas del producto embalado (mm) :	880 x 670 x 660
Marca :	Bosch
Código comercial del producto :	SMV46TX02E
Capacidad de número de cubiertos :	14
Clase de eficiencia energética - (2010/30/EC) :	A+++
Consumo anual de energía (kWh/annum) - nuevo (2010/30/EC) :	237,00
Consumo electricidad (kWh) :	0,83
Power consumption in left-on mode (W) - NEW (2010/30/EC) :	0,10
Power consumption in off-mode (W) - NEW (2010/30/EC) :	0,10
Consumo anual de agua (litros) - nuevo (2010/30/EC) :	2660
Eficacia de secado :	A
Programa normativo :	Eco
Tiempo de duración (Min) :	195
Duración del modo encendido- Nuevo etiquetado (2010/30/EC) :	1/3
Nivel de ruido dB(A) re 1 pW :	42



Accesorios opcionales

- SGZ1010: ACCESORIO LAVAVAJILLAS EXT. AQUASTOP
- SMZ1051EU :
- SMZ2014 : ACCESORIOS LALAVAJ
- SMZ2056 : ACCESORIO LAVAVAJILLAS PUERTA ACERO
- SMZ5003 : Accesorio
- SMZ5005 : Accesorio
- SMZ5035 :
- SMZ5100 : ACCESORIO LAVAVAJILLAS CESTILLO 60CM
- SMZ5300: ACCESORIO LAVAVAJILLAS SOPORTE COPAS

Serie | 4, Lavavajillas totalmente integrable, 60 cm SMV46TX02E

Confíe en PerfectDry para resultados de secado revolucionarios en platos desafiantes, cristalería e incluso plástico.

- Capacidad: 14 servicios
- Clase de eficiencia energética A+++
- Consumo de energía en el programa ECO 50: 237 kWh al año, basado en 280 ciclos de lavado normal, utilizando agua fría y el consumo de los modos de bajo consumo. El consumo de energía real depende de las condiciones de utilización del aparato
- Consumo de energía en el Programa ECO 50: 0.83 kWh
- Consumo de electricidad en el modo apagado/modo sin apagar: 0.1 W / 0.1 W
- Consumo de agua en el programa ECO 50: 2660 l al año, basado en 280 ciclos de lavado normal. El consumo de agua real depende de las condiciones de utilización del aparato.
- Consumo de agua en el Programa ECO 50: 9.5 l
- Clase de eficacia de secado: A
- Esta información hace referencia al programa ECO 50. Este programa es apto para lavar vajilla de suciedad normal y es el más eficiente en términos de consumo combinado de energía y agua
- Duración del programa ECO 50: 195 min
- Duración del modo sin apagar: 0 min
- Nivel sonoro: 42 dB
- Nivel de ruido (programa silencio): 40 dB(A) re 1 pW
- Panelable
- El consumo de energía cuando está conectado al agua caliente en programa ECO 50: 0.6 kWh
- 7-18 l
- 6 Programas: Intensivo 70 °C, Auto 45-65 °C, Eco 50 °C, Silence 50 °C, 1hr 65 °C, Quick 45 °C
-
- MC
- Cuatro temperaturas de lavado
- Resistencia oculta de paso continuo de agua
- Sistema de secado con Zeolitas
- Dosificador de detergentes combinados
- Motor EcoSilence
- AquaSensor: programa automático, Sensor de carga
- Detección automática de detergentes combinados
- Intercambiador de calor
- WaterSwitch
- Regeneración electrónica
- Triple filtro autolimpiante
- Interior acero inoxidable
- Mandos TouchControl
- tiempo restante
- Señal acústica de fin de programa
- Indicador de funcionamiento InfoLight
- Color de indicadores: rojo
- Programación diferida hasta 24 h
- Indicador LED de control de sal

- Indicador LED de control de abrillantador
- J
- C2
-
- Cesta superior RackMatic regulable en 3 alturas
- 6
- 8 rejillas plegables en cesta inferior
-
- 2 Portavasos en la cesta inferior
- Apoyo para copas sin dividir
- AquaStop con garantía de por vida
- ServoLock ®
- AquaMix
- Sí
- Protector vapores
- Dimensiones del aparato (alto x ancho x fondo): 81.5 x 59.8 x 55 cm

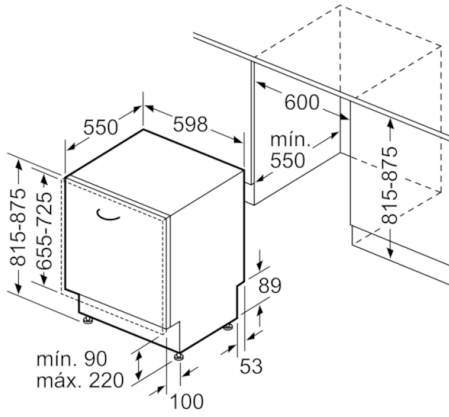
Características principales:

Diseño:

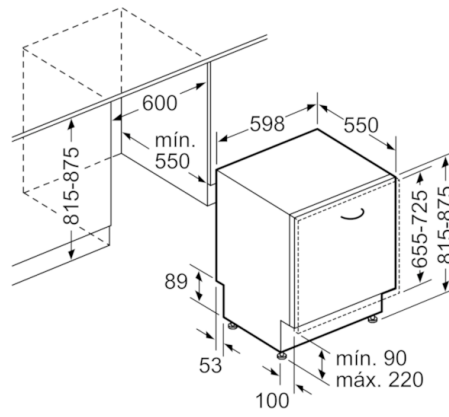
Confort:

Eficiencia:

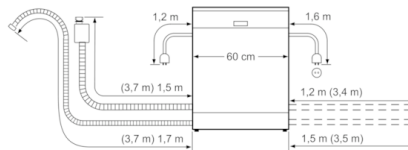
**Serie | 4, Lavavajillas totalmente integrable,
60 cm
SMV46TX0**



Dimensiones en mm



Dimensiones en mm



() Werte mit Verlängerungssatz

